

Казань

16.11.2019

отчет: количество посетителей из разных регионов России

[по дням](#) | [по неделям](#) | [по месяцам](#)

значения:		октябрь 2019 г.		сентябрь 2019 г.		в среднем за 3 месяца	
среднесуточные							
<input checked="" type="checkbox"/>	Москва	18,907	38.8%	16,590	38.3%	17,028	38.3%
<input type="checkbox"/>	Санкт-Петербург	5,040	10.3%	4,468	10.3%	4,589	10.3%
<input type="checkbox"/>	Екатеринбург	2,124	4.4%	1,926	4.4%	1,960	4.4%
<input type="checkbox"/>	Нижний Новгород	1,773	3.6%	1,556	3.6%	1,612	3.6%
<input type="checkbox"/>	Новосибирск	1,651	3.4%	1,564	3.6%	1,603	3.6%
<input type="checkbox"/>	Краснодар	1,559	3.2%	1,541	3.6%	1,545	3.5%
<input type="checkbox"/>	Самара	1,430	2.9%	1,300	3.0%	1,332	3.0%
<input type="checkbox"/>	Казань	873	1.8%	764	1.8%	786	1.8%
<input type="checkbox"/>	Челябинск	846	1.7%	759	1.8%	774	1.7%
<input type="checkbox"/>	Ростов-на-Дону	813	1.7%	751	1.7%	772	1.7%
<input type="checkbox"/>	Уфа	719	1.5%	641	1.5%	659	1.5%
<input type="checkbox"/>	Пермь	711	1.5%	622	1.4%	642	1.4%
<input type="checkbox"/>	Якутск	610	1.3%	558	1.3%	564	1.3%
<input type="checkbox"/>	Владивосток	560	1.2%	492	1.1%	525	1.2%
<input type="checkbox"/>	Воронеж	557	1.1%	478	1.1%	502	1.1%

smart-lab.ru/forum

Вопросы:

smart-lab.ru/chat/




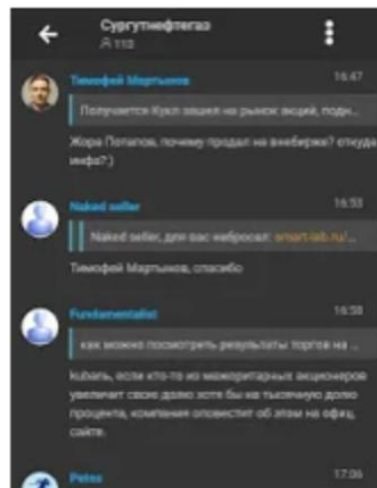
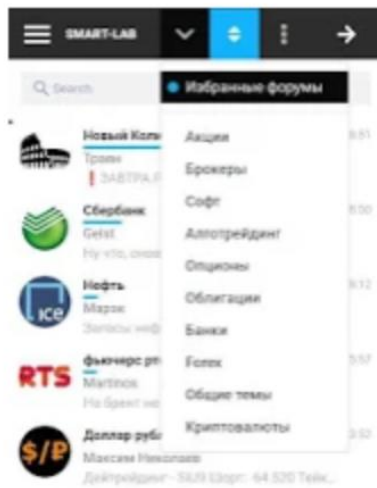
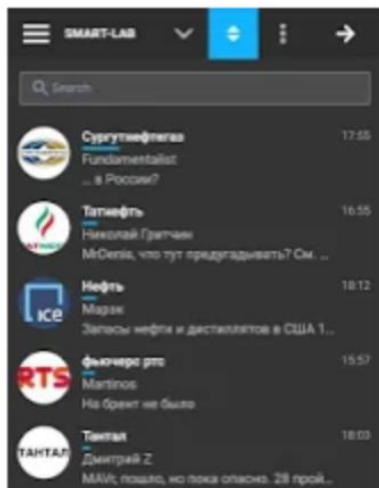
СмартЧат


smart-lab.ru Финансы



Приложение совместимо со всеми вашими устройствами.

Установлено





Факторы которые влияют на прибыль

- Прибыль в вашем кошельке
- ↑ Дивиденды ↑
- ↑ Реальная, а не “бумажная” прибыль ↑
- ↑ **Налоги, Инвестиции и погашение долга** ↑
- ↑ Операционные **расходы**: инфляция, процентная ставка ↑
- ↑ **Себестоимость** ↑
- ↑ Выручка ↑
- ↑ Цена на товар и услуги X объем продаж

Что будет дальше? (13.10.2008)

= Скорее всего, будет бум как в 2006-2008













= много денег/сбережений

= акции дешевы

= ставки падают






























= вола низкая

МОЙ ПОРТФЕЛЬ (13.10.2008)

№	Название			Цена посл	Изм, день %
1	ГАЗПРОМ ао			126.86	+ 0.74%
2	ФСК ЕЭС ао			0.17175	+ 0.12%
3	Сургнфгз			29.785	-0.38%
4	Сургнфгз-п			29.910	0%
5	AGRO-гдр			686	0%
6	IQIWI			999	-1.38%

Котировки акций ММВБ

КУПИТЬ АКЦИИ

№		Название	Тикер	 	Цена, посл	Изм, %	Объем, млн руб	1 нед, %	1 м, %	ytd, % ↓
	18:50:59	Индекс ММВБ	IMOEX	 	2973.19	-1.17%	51 139.30	+2.1%	+9.6%	+25.5%
1	18:45:08	ОГК-2 ао	OGKB	 	0.6257	+3.01%	79.75	+6.8%	+17.4%	+97.6%
2	18:45:29	Система ао	AFKS	 	14.888	+0.1%	288.73	+3.4%	+17.6%	+86.1%
3	18:45:45	Сургнфгз	SNGS	 	46.655	-1.34%	1 895.26	+7.5%	+28.0%	+73.6%
4	18:45:43	ГАЗПРОМ ао	GAZP	 	266	-1.75%	8 898.31	+1.7%	+19.2%	+73.3%
5	18:45:58	ТГК-1	TGKA	 	0.0125	+0.79%	45.71	+5.2%	+8.4%	+56.4%
6	18:45:27	МОЭСК	MSRS	 	1.015	-0.68%	10.64	+7.5%	+18.0%	+53.8%
7	18:46:00	Россети ао	RSTI	 	1.186	-2.1%	232.94	-0.6%	+0.1%	+52.9%
8	18:45:04	ENPL-гдр	ENPL	 	602.8	-0.03%	21.68	+2.7%	+11.9%	+43.9%
9	18:45:59	ГМКНорНик	GMKN	 	18520	-0.99%	3 410.54	+1.8%	+15.0%	+42.0%
10	18:45:20	Мостотрест	MSTT	 	118.4	+3.32%	26.59	+34.9%	+36.0%	+40.1%
11	18:45:57	ВТБ ао	VTBR	 	0.046	+3.84%	4 574.50	+5.7%	+12.7%	+35.9%
12	18:45:12	Polymetal	POLY	 	988	-1.11%	411.65	-4.2%	+6.4%	+35.1%

3. Готовность платить (13.10.2008)

1. GAZP +73%

2. SNGS +73%

3. RSTI +53%

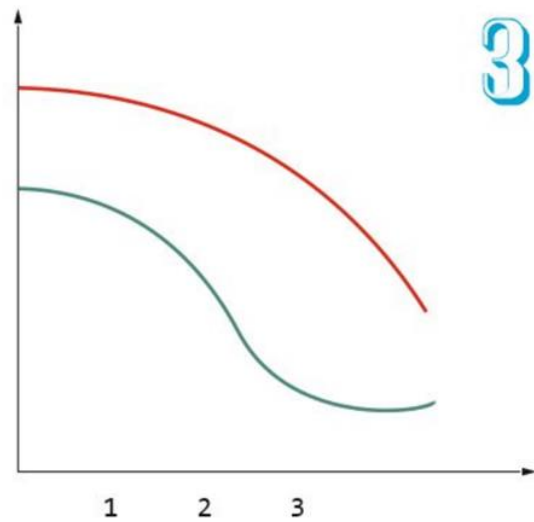
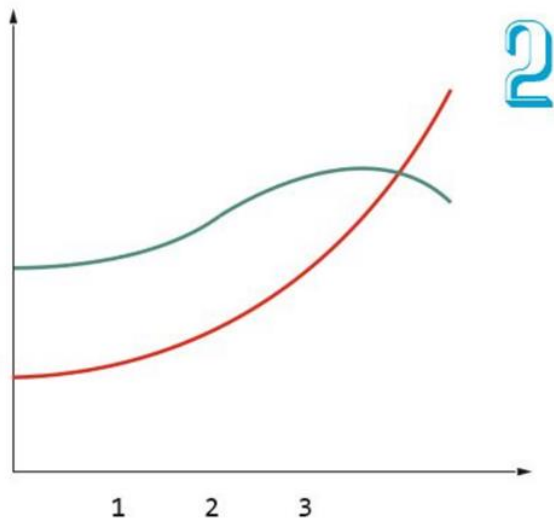
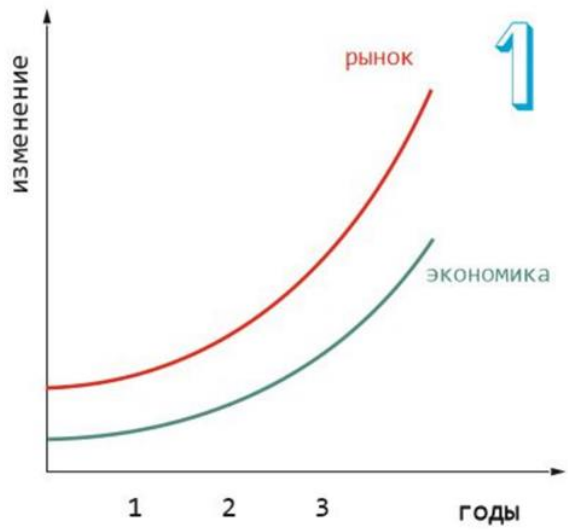
**пока ваши сбережения не
превышают ваш ежемесячный
доход в 100 раз, инвестируйте
время в повышение дохода, а не
управление сбережениями.**

It never was my thinking that made the
big money for me. It always was my
sitting. Got that? My **sitting tight!**

Jesse Livermore

Экономические тренды оказалось
предсказывать проще чем
краткосрочную динамику рынков

Результат можно существенно улучшить, если входить в актив тогда, когда само движение цены подтверждает фундаментальный тезис.



Спасибо!